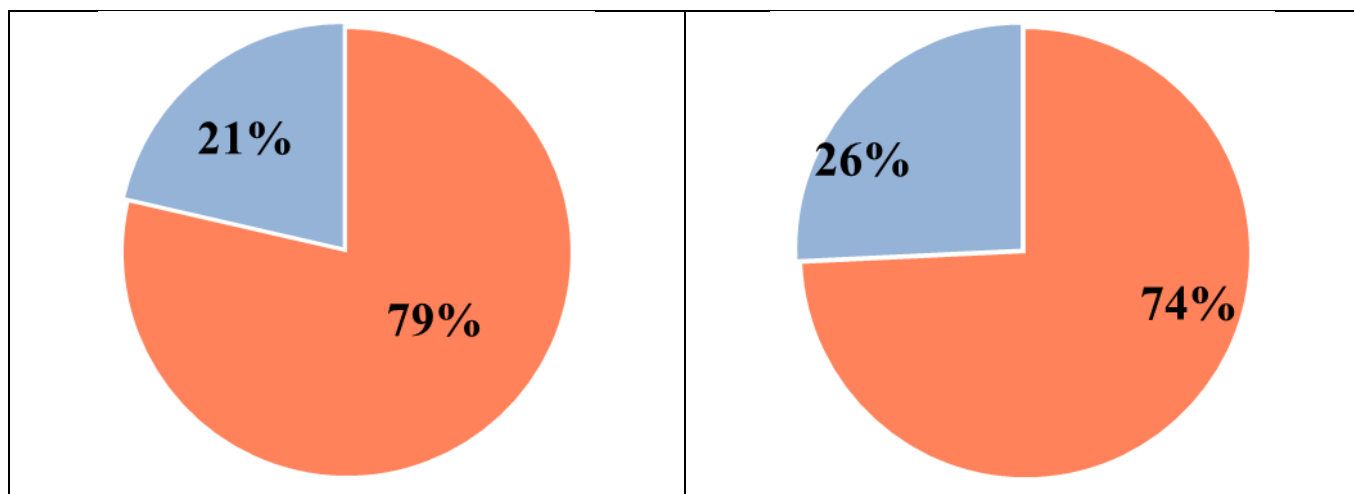


## Результаты

### «Анкета по питанию для учащихся (май 2022г)»

Класс	Человек	Нравится ли тебе кушать в школьной столовой?		Считаешь ли ты меню разнообразным?	
		Да	Нет	Да	Нет
1А	25	19ч. – 76%	6ч. – 24%	18ч. – 72%	7ч. – 28%
1Б	24	22ч. – 92%	2ч. – 8%	24ч. – 100%	0ч. – 0%
1В	21	18ч. – 86%	3ч. – 14%	17ч. – 81%	4ч. – 19%
1Л	13	10ч. – 77%	3ч. – 23%	13ч. – 100%	0ч. – 0%
2А	24	20ч. – 84%	4ч. – 16%	24ч. – 100%	0ч. – 0%
2Б	22	19ч. – 86%	3ч. – 14%	22ч. – 100%	0ч. – 0%
2В	23	21ч. – 91%	2ч. – 9%	20ч. – 87%	3ч. – 13%
2Л	14	14ч. – 100%	0ч. – 0%	14ч. – 100%	0ч. – 0%
3А	29	23ч. – 80%	6ч. – 20%	26ч. – 90%	3ч. – 10%
3Б	27	13ч. – 48%	14ч. – 52%	20ч. – 74%	7ч. – 26%
3Л	14	12ч. – 85%	2ч. – 15%	12ч. – 85%	2ч. – 15%
4А	27	26ч. – 96%	1ч. – 4%	24ч. – 89%	3ч. – 11%
4Б	24	16ч. – 67%	8ч. – 33%	15ч. – 63%	9ч. – 37%
4Л	13	12ч. – 92%	1ч. – 8%	9ч. – 69%	4ч. – 31%
5А	24	18ч. – 82%	6ч. – 18%	20ч. – 83%	4ч. – 17%
5Б	27	19ч. – 70%	8ч. – 30%	17ч. – 63%	10ч. – 37%
5Л	12	10ч. – 93%	2ч. – 7%	12ч. – 100%	0ч. – 0%
6А	25	19ч. – 76%	6ч. – 24%	9ч. – 36%	16ч. – 64%
6Б	26	23ч. – 88%	3ч. – 12%	16ч. – 62%	10ч. – 38%
6В	18	17ч. – 94%	1ч. – 6%	12ч. – 66%	6ч. – 34%
7А	26	23ч. – 88%	3ч. – 12%	26ч. – 100%	0ч. – 0%
7Б	26	19ч. – 73%	7ч. – 27%	12ч. – 46%	14ч. – 54%
7В	20	12ч. – 60%	8ч. – 40%	5ч. – 25%	15ч. – 75%
8А	24	17ч. – 71%	7ч. – 29%	7ч. – 29%	17ч. – 71%
8Б	26	17ч. – 65%	9ч. – 35%	18ч. – 69%	8ч. – 31%
8В	19	11ч. – 58%	8ч. – 42%	13ч. – 68%	6ч. – 32%
10А	25	20ч. – 80%	5ч. – 20%	19ч. – 76%	6ч. – 24%
<b>ИТОГО</b>	<b>598</b>	<b>470ч. – 79%</b>	<b>128ч. – 21%</b>	<b>444ч. – 74%</b>	<b>154ч. – 26%</b>



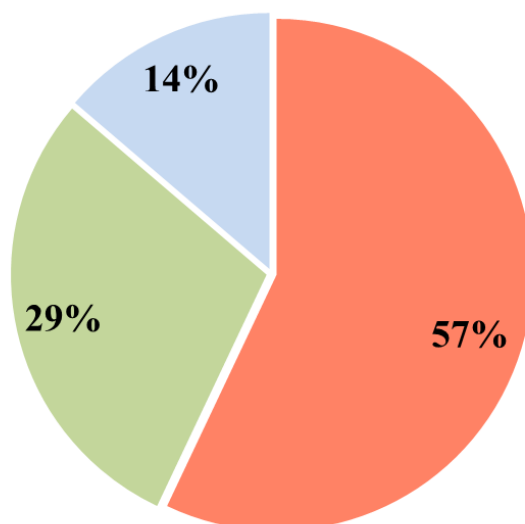
**Нравится ли тебе кушать в  
школьной столовой?**

**Считаешь ли ты меню  
разнообразным?**

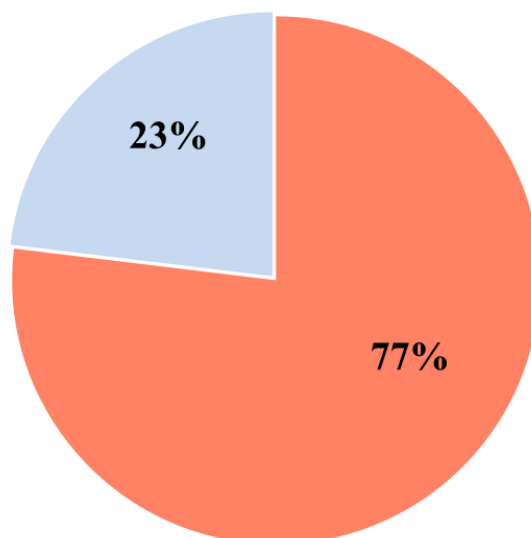
**Результаты «Анкета по питанию для родителей» (май 2022г)**

Класс	Чело век	Завтракает ли Ваш ребенок перед уходом в школу?			Устраивает ли Вас школьное питание?		Считаете ли Вы меню разнообразным?	
		Всегда	Иногда	Никогда	Да	Нет	Да	Нет
1А	25	18ч. – 82%	4ч.– 16%	3ч. – 12%	22ч. – 88%	3ч. – 12%	20ч. – 82%	5ч. – 20%
1Б	24	14ч. – 58%	9ч.– 38%	1ч. – 4%	22ч. – 92%	2ч. – 8%	22ч. – 92%	2ч. – 8%
1В	20	8ч. – 40%	8ч.– 40%	4ч. – 20%	18ч. – 90%	2ч. – 10%	20ч. – 100%	0ч. – 0%
1Л	13	3ч. – 23%	3ч.– 54%	7ч. – 54%	13ч. – 100%	0ч. – 0%	13ч. – 100%	0ч. – 0%
2А	24	10ч. – 42%	8ч.– 33%	6ч. – 25%	21ч. – 87%	3ч. – 13%	18ч. – 75%	6ч. – 25%
2Б	22	16ч. – 73%	6ч.– 27%	0ч. – 0%	19ч. – 86%	3ч. – 14%	20ч. – 91%	2ч. – 9%
2В	23	17ч. – 74%	6ч.– 26%	0ч. – 0%	21ч. – 91%	2ч. – 9%	20ч. – 87%	3ч. – 13%
2Л	14	2ч. – 14%	8ч.– 57%	4ч. – 29%	13ч. – 93%	1ч. – 7%	13ч. – 93%	1ч. – 7%
3А	29	26ч. – 89%	3ч.– 10%	0ч. – 0%	26ч. – 89%	3ч. – 11%	26ч. – 89%	3ч. – 11%
3Б	27	13ч. – 48%	9ч.– 33%	5ч.– 19%	15ч. – 55%	12ч. – 45%	17ч. – 63%	10ч. – 37%
3Л	14	6ч. – 43%	0ч. – 0%	8ч.– 57%	8ч. – 57%	6ч. – 43%	8ч. – 53%	6ч. – 47%
4А	27	15ч. – 56%	11ч.– 41%	1ч.– 4%	20ч. – 74%	7ч. – 26%	19ч. – 70%	8ч. – 30%
4Б	24	19ч. – 79%	3ч.– 13%	2ч.– 8%	14ч. – 58%	10ч. – 42%	12ч. – 50%	12ч. – 50%
4Л	13	2ч. – 16%	7ч.– 53%	4ч. – 31%	11ч. – 84%	2ч. – 15%	10ч. – 77%	3ч. – 23%
5А	18	11ч. – 61%	4ч.– 22%	3ч.– 17%	14ч. – 78%	4ч. – 22%	16ч. – 89%	2ч. – 11%
5Б	27	13ч. – 48%	10ч.– 37%	4ч.– 15%	22ч. – 81%	5ч. – 19%	17ч. – 63%	10ч. – 37%
5Л	12	5ч. – 47%	5ч.– 47%	2ч.– 7%	12ч. – 100%	0ч. – 0%	10ч. – 93%	2ч. – 7%
6А	26	16ч. – 61%	7ч.– 27%	3ч.– 12%	20ч. – 77%	6ч. – 23%	10ч. – 39%	16ч. – 61%
6Б	26	11ч. – 42%	15ч.– 58%	0ч. – 0%	22ч. – 85%	4ч. – 15%	22ч. – 85%	4ч. – 15%
6В	18	13ч. – 72%	4ч.– 22%	1ч.– 6%	10ч. – 56%	8ч. – 44%	15ч. – 83%	3ч. – 17%

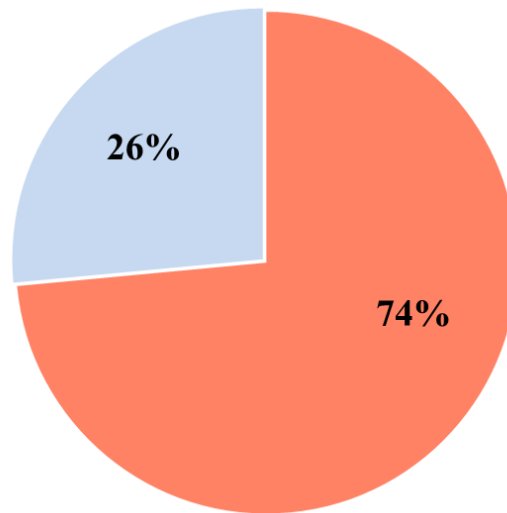
<b>7А</b>	<b>26</b>	20ч. – 77%	6ч.– 23%	0ч. – 0%	21ч. – 81%	5ч. – 19%	26ч. – 100%	0ч. – 0%
<b>7Б</b>	<b>23</b>	15ч. – 65%	6ч.– 26%	2ч.– 9%	17ч. – 74%	6ч. – 26%	14ч. – 61%	9ч. – 39%
<b>7В</b>	<b>20</b>	8ч. – 40%	5ч.– 25%	7ч.– 33%	10ч. – 50%	10ч. – 50%	7ч. – 35%	13ч. – 65%
<b>8А</b>	<b>24</b>	10ч. – 42%	8ч.– 33%	6ч.– 25%	10ч. – 42%	14ч. – 28%	7ч. – 29%	17ч. – 71%
<b>8Б</b>	<b>26</b>	14ч. – 54%	8ч.– 31%	4ч.– 15%	19ч. – 73%	7ч. – 27%	17ч. – 65%	9ч. – 35%
<b>8В</b>	<b>19</b>	13ч. – 68%	3ч.– 16%	3ч.– 16%	12ч. – 63%	7ч. – 37%	14ч. – 74%	5ч. – 26%
<b>10А</b>	<b>25</b>	18ч. – 72%	6ч.– 24%	1ч.– 4%	21ч. – 84%	4ч. – 16%	20ч. – 80%	5ч. – 20%
<b>ИТО ГО</b>	<b>584</b>	336ч. – 57%	172ч. – 29%	81ч. – 14%	453ч. – 77%	136ч. – 23%	433ч. – 74%	156ч. – 26%



**Завтракает ли Ваш ребенок перед уходом в школу?**



**Устраивает ли Вас школьное питание?**



**Считаете ли Вы меню разнообразным?**

#### **4. Какие предложения у Вас есть по организации школьного питания?**

- добавить овощи и фрукты 1Б, 1В, 2А, 2Б, 3Л, 5А, 5Л, 8А
- давать выпечку 1Л, 2Б, 2В, 3А
- постоянно попадались волосы в пище 3Б, 7А
- следить за температурой блюд (бывают холодными) 4А, 4Б
- разнообразить меню 5Б, 7В
- добавить кисломолочную продукцию 3Л, 5Л
- ввести в меню салаты 7Б, 8А
- давать чай или сок вместо компота 6А, 8Б
- сделать нормальный буфет, а не только выпечку 8А, 8В