


МУНИЦИПАЛЬНОЕ БЮДЖЕТНОЕ ОБЩЕОБРАЗОВАТЕЛЬНОЕ УЧРЕЖДЕНИЕ  
«СРЕДНЯЯ ОБЩЕОБРАЗОВАТЕЛЬНАЯ ШКОЛА №83»



УТВЕРЖДАЮ  
Директор МБОУ «СОШ №83»  
Соколова Т.Н.   
26 марта 2020 г.

**Отчет о результатах самообследования  
Муниципального бюджетного  
общеобразовательного учреждения  
«Средняя общеобразовательная школа №83»**

**за 2019**

## САМООБСЛЕДОВАНИЕ

№ п/п	ПОКАЗАТЕЛИ ДЕЯТЕЛЬНОСТИ ОБРАЗОВАТЕЛЬНОЙ ОРГАНИЗАЦИИ	Единица измерения
1.	Образовательная деятельность	
1.1	Общая численность учащихся	717
1.2	Численность учащихся по образовательной программе начального общего образования	279
1.3	Численность учащихся по образовательной программе основного общего образования	353
1.4	Численность учащихся по образовательной программе среднего общего образования	85
1.5	Численность/удельный вес численности учащихся, успевающих на "4" и "5" по результатам промежуточной аттестации, в общей численности учащихся	380/53%
1.6	Средний балл государственной итоговой аттестации выпускников 9 класса по русскому языку	4,5 балл
1.7	Средний балл государственной итоговой аттестации выпускников 9 класса по математике	4 балл
1.8	Средний балл единого государственного экзамена выпускников 11 класса по русскому языку	73 балл
1.9	Средний балл единого государственного экзамена выпускников 11 класса по математике	4,5 балл (Б) 60 балла (П)
1.10	Численность/удельный вес численности выпускников 9 класса, получивших неудовлетворительные результаты на государственной итоговой аттестации по русскому языку, в общей численности выпускников 9 класса	0/0%
1.11	Численность/удельный вес численности выпускников 9 класса, получивших неудовлетворительные результаты на государственной итоговой аттестации по математике, в общей численности выпускников 9 класса	0/0%
1.12	Численность/удельный вес численности выпускников 11 класса, получивших результаты ниже установленного минимального количества баллов единого государственного экзамена по русскому языку, в общей численности выпускников 11 класса	0/0%
1.13	Численность/удельный вес численности выпускников 11 класса, получивших результаты ниже установленного минимального количества баллов единого государственного экзамена по математике, в общей численности выпускников 11 класса	0/0%

1.14	Численность/удельный вес численности выпускников 9 класса, не получивших аттестаты об основном общем образовании, в общей численности выпускников 9 класса	0/0%
1.15	Численность/удельный вес численности выпускников 11 класса, не получивших аттестаты о среднем общем образовании, в общей численности выпускников 11 класса	0/0%
1.16	Численность/удельный вес численности выпускников 9 класса, получивших аттестаты об основном общем образовании с отличием, в общей численности выпускников 9 класса	7/8%
1.17	Численность/удельный вес численности выпускников 11 класса, получивших аттестаты о среднем общем образовании с отличием, в общей численности выпускников 11 класса	3/11%
1.18	Численность/удельный вес численности учащихся, принявших участие в различных олимпиадах, смотрах, конкурсах, в общей численности учащихся	698/97%
1.19	Численность/удельный вес численности учащихся - победителей и призеров олимпиад, смотров, конкурсов, в общей численности учащихся, в том числе:	611/88%
1.19.1	Регионального уровня	189/29%
1.19.2	Федерального уровня	281/40%
1.19.3	Международного уровня	218/31%
1.20	Численность/удельный вес численности учащихся, получающих образование с углубленным изучением отдельных учебных предметов, в общей численности учащихся	0/0%
1.21	Численность/удельный вес численности учащихся, получающих образование в рамках профильного обучения, в общей численности учащихся	77 /11%
1.22	Численность/удельный вес численности обучающихся с применением дистанционных образовательных технологий, электронного обучения, в общей численности учащихся	9/1%
1.23	Численность/удельный вес численности учащихся в рамках сетевой формы реализации образовательных программ, в общей численности учащихся	0/0%
1.24	Общая численность педагогических работников, в том числе:	58
1.25	Численность/удельный вес численности педагогических работников, имеющих высшее образование, в общей численности педагогических работников	55/95%
1.26	Численность/удельный вес численности педагогических работников, имеющих высшее образование педагогической направленности (профиля), в общей численности педагогических работников	37/64%

1.27	Численность/удельный вес численности педагогических работников, имеющих среднее профессиональное образование, в общей численности педагогических работников	3/5%
1.28	Численность/удельный вес численности педагогических работников, имеющих среднее профессиональное образование педагогической направленности (профиля), в общей численности педагогических работников	3/5%
1.29	Численность/удельный вес численности педагогических работников, которым по результатам аттестации присвоена квалификационная категория, в общей численности педагогических работников, в том числе:	41/71%
1.29.1	Высшая	22/38%
1.29.2	Первая	19/33%
1.30	Численность/удельный вес численности педагогических работников в общей численности педагогических работников, педагогический стаж работы которых составляет:	34/58%
1.30.1	До 5 лет	2/3%
1.30.2	Свыше 30 лет	32/55%
1.31	Численность/удельный вес численности педагогических работников в общей численности педагогических работников в возрасте до 30 лет	4/7%
1.32	Численность/удельный вес численности педагогических работников в общей численности педагогических работников в возрасте от 55 лет	23/40%
1.33	Численность/удельный вес численности педагогических и административно-хозяйственных работников, прошедших за последние 5 лет повышение квалификации/профессиональную переподготовку по профилю педагогической деятельности или иной осуществляемой в образовательной организации деятельности, в общей численности педагогических и административно-хозяйственных работников	64/100%
1.34	Численность/удельный вес численности педагогических и административно-хозяйственных работников, прошедших повышение квалификации по применению в образовательном процессе федеральных государственных образовательных стандартов, в общей численности педагогических и административно-хозяйственных работников	19/33%
2.	Инфраструктура	
2.1	Количество компьютеров в расчете на одного учащегося	0,1
2.2	Количество экземпляров учебной и учебно-методической литературы из общего количества единиц хранения библиотечного фонда, состоящих на учете, в расчете на одного учащегося	60
2.3	Наличие в образовательной организации системы электронного документооборота	да

2.4	Наличие читального зала библиотеки, в том числе:	да
2.4.1	С обеспечением возможности работы на стационарных компьютерах или использования переносных компьютеров	да
2.4.2	С медиатекой	да
2.4.3	Оснащенного средствами сканирования и распознавания текстов	да
2.4.4	С выходом в Интернет с компьютеров, расположенных в помещении библиотеки	да
2.4.5	С контролируемой распечаткой бумажных материалов	да
2.5	Численность/удельный вес численности учащихся, которым обеспечена возможность пользоваться широкополосным Интернетом (не менее 2 Мб/с), в общей численности учащихся	717/100%
2.6	Общая площадь помещений, в которых осуществляется образовательная деятельность, в расчете на одного учащегося	3,9 кв. м

Учебный год	Абсолютная успеваемость	Качественная успеваемость
2016-2017	99%	51%
2017-2018	99%	53%
2018 -2019	99,8%	53%

## НОО

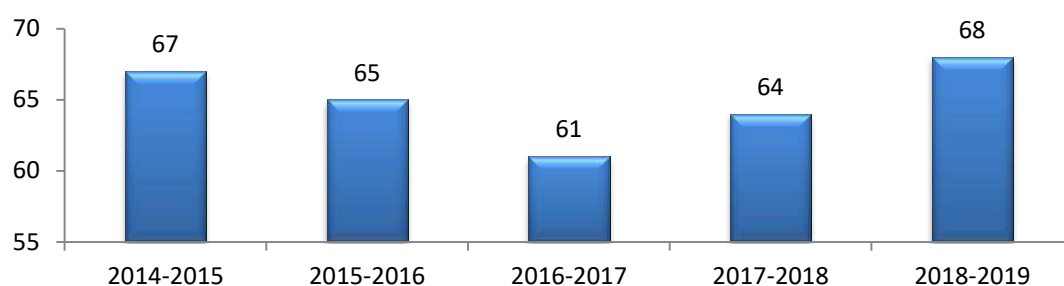
Абсолютная успеваемость по начальной школе составляет 100%.

Качественная успеваемость средняя по начальной школе за 2018-2019 учебный год – 68% (151 обучающихся):

- в общеобразовательных классах – 69%,
- в классах для обучающихся с ОВЗ – 67%.

Количество отличников – 17 обучающихся (2%).

**Качественная успеваемость. Средняя по НШ (%)**



## ООО. СОО

На «4» и «5» закончили учебный год 217 учеников 5-11х классов.

Качество обучения составляет 50%, выше уровня прошлого учебного года на 2%. Качество по школе составляет 53%,(на 2%) абсолютная успеваемость составляет по школе 99,8% (1 ученик переведен условно)

Отличники (5-11) 36 чел. – 8%. (2017-2018 – 35чел. – 8,%)

С одной «4» закончили учебный год 3 учеников – 0,7 % (выше 2017/2018)

С одной «3» закончили учебный год 26 обучающихся, резерв 5% (2017-2018 –4%). Работа учителей-предметников по коррекции знаний учащихся, по реализации индивидуальных образовательных траекторий в этом учебном году немного ниже уровня прошлого учебного года. Планы корректирующих мероприятий по работе с резервом по повышению качества успеваемости выполняются не в полном объеме, на что необходимо обратить внимание руководителям МО учителей естественных наук (физика, география), математики.

Уровень подготовки обучающихся школы в части выполнения требований к условиям реализации образовательной программы, требованиям к результатам *соответствует* федеральному государственному

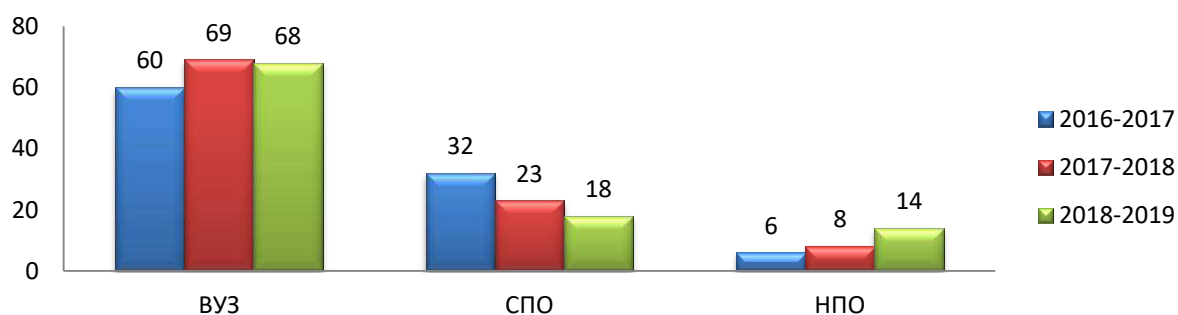
образовательному стандарту. Все 28 выпускников получили аттестат о среднем общем образовании, 3 медалиста. Результаты ЕГЭ по математике (база), профиль достаточно хорошие, выше уровня прошлого года. В этом учебном году ЕГЭ на профильном уровне сдавало 13 учеников, все преодолели порог.

Средний балл по школе (профиль) 60 (выше уровня прошлого года 57) По русскому языку результаты достаточно хорошие – 73б. (практически на уровне прошлого года 74)

Результаты экзаменов по выбору на уровне городского и областного. Достаточно высокие результаты показали выпускники по химии, физике, географии, биологии. Результаты по обществознанию, истории, информатике ниже.

Обучающиеся в количестве 85 человек завершили программу основного общего образования, с отличием получили аттестат об основном общем образовании 7 человек. Хорошие качественные показатели по итогам ГИА по русскому языку, географии, физике, английскому языку. Качественный показатель по этим предметам выше городского, регионального уровней.

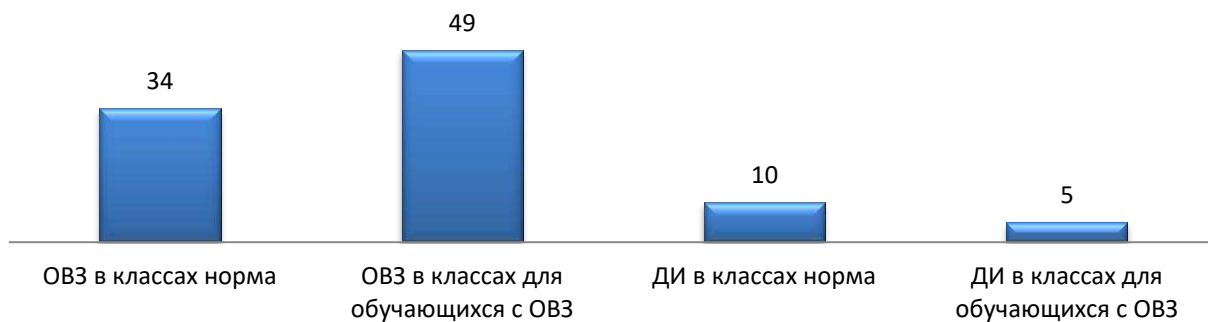
### Выбытие выпускников



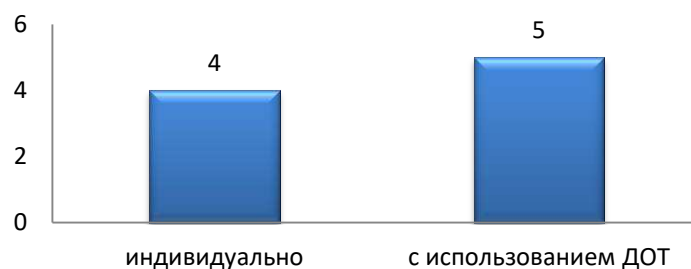
В МБОУ «СОШ №83» обучается 98 человек (13.6 %) с ограниченными возможностями здоровья, в том числе 15 (2%) детей-инвалидов, для которых организовано обучение в разных формах:

- в отдельных классах для обучающихся с ОВЗ;
- в классах с обучающимися, не имеющими ограничений по возможностям здоровья;
- индивидуально на дому;
- индивидуально на дому с использованием дистанционных образовательных технологий.

## Дети с ОВЗ и дети-инвалиды (ДИ)



## Индивидуальное обучение

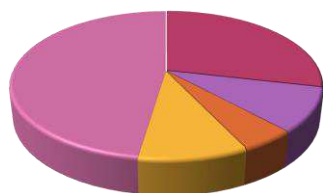


## ВНЕУЧЕБНАЯ ЗАНЯТОСТЬ

Дополнительное образование	Внеурочная деятельность	Платные дополнительные услуги
423 чел.	493 чел.	432 чел.

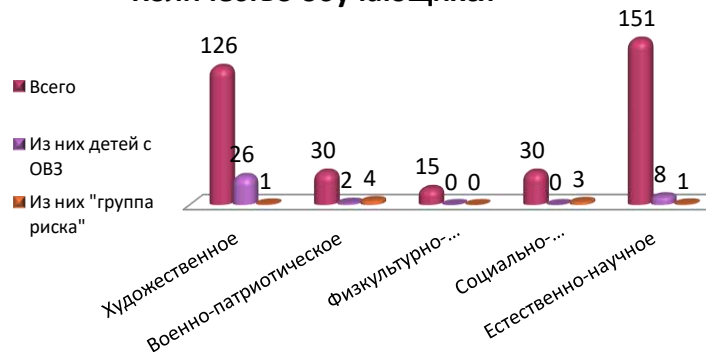
602 человека (82,5%)

## СИСТЕМА ПФДО



- Художественное
- Военно-патриотическое
- Физкультурно-спортивное
- Социально-педагогическое
- Естественно-научное

### Количество обучающихся





**ДОКУМЕНТ ПОДПИСАН  
ЭЛЕКТРОННОЙ ПОДПИСЬЮ**

**СВЕДЕНИЯ О СЕРТИФИКАТЕ ЭП**

Сертификат 327766045235508045123579633876966067016845890574

Владелец Демина Евгения Викторовна

Действителен с 29.09.2023 по 28.09.2024